
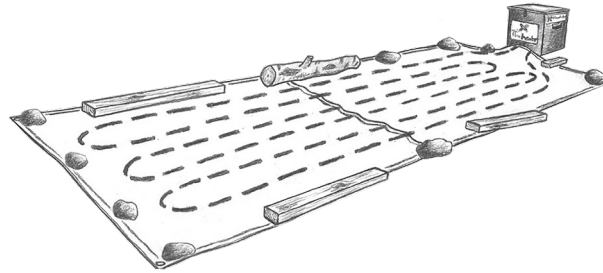


SÅ ENKELT ER DET!



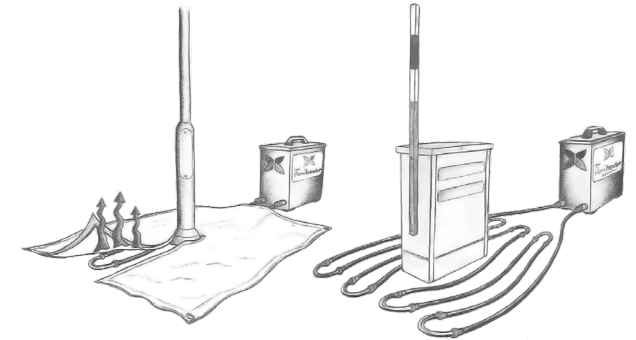
1.

Koble slangen til din Flexi Heater maskin.



2.

Legg slangen med et cc-mål på 15-35 cm, som på bildet. Jo tettere slangen legges, jo raskere går tiningen. Væsken transporteres i et lukket system og avgir varme direkte til bakken. Det kan kobles ytterligere to slangetromler til maskinen når du anvender 400 volt.



3.

Dekk til med Flexi Heater isolasjonsmatter for å oppnå maksimal effekt. De varmeisolerende mattene bør dekke et område på ca 30 cm utenfor ytterste slange. Fest mattene med vekter og vær nøye med å få det så lufttett som mulig.